


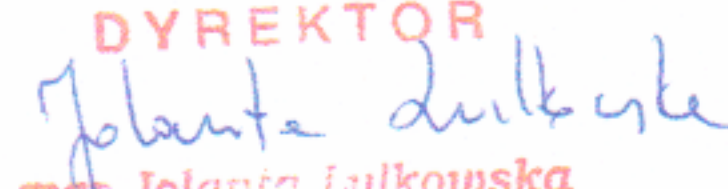
Nazwa i adres jednostki sprawozdawczej Szkoła Podstawowa Nr 29 im. Giuseppe Garibaldiego Fabryczna 19,00-446 Warszawa	Rachunek zysków i strat jednostki (wariant porównawczy) sporządzony na dzień 31.12.2018 r.	Adresat Urząd Dzielnicy Śródmieście m.st. Warszawy
Numer identyfikacyjny REGON 01020755500000		wysłać bez pisma przewodniego

	Stan na koniec roku poprzedniego	Stan na koniec roku bieżącego
A. Przychody netto z podstawowej działalności operacyjnej	153,00	224,00
I. Przychody netto ze sprzedaży produktów	0,00	0,00
II. Zmiana stanu produktów (zwiększenie - wartość dodatnia, zmniejszenie - wartość ujemna)	0,00	0,00
III. Koszt wytworzenia produktów na własne potrzeby jednostki	0,00	0,00
IV. Przychody netto ze sprzedaży towarów i materiałów	0,00	0,00
V. Dotacje na finansowanie działalności podstawowej	0,00	0,00
VI. Przychody z tytułu dochodów budżetowych	153,00	224,00
B. Koszty działalności operacyjnej	4 322 990,98	4 842 695,13
I. Amortyzacja	40 540,96	40 540,96
II. Zużycie materiałów i energii	471 058,96	401 735,77
III. Usługi obce	186 869,12	367 640,80
IV. Podatki i opłaty	27 771,00	39 706,00
V. Wynagrodzenia	2 847 740,60	3 176 616,70
VI. Ubezpieczenia społeczne i inne świadczenia dla pracowników	731 925,53	801 100,54
VII. Pozostałe koszty rodzajowe	3 692,81	848,36
VIII. Wartość sprzedanych towarów i materiałów	0,00	0,00
IX. Inne świadczenia finansowane z budżetu	13 392,00	14 506,00
X. Pozostałe obciążenia	0,00	0,00
C. Zysk (strata) z działalności podstawowej (A-B)	-4 322 837,98	-4 842 471,13
D. Pozostałe przychody operacyjne	41 860,85	116 339,07
I. Zysk ze zbycia niefinansowych aktywów trwałych	0,00	0,00
II. Dotacje	0,00	0,00
III. Inne przychody operacyjne	41 860,85	116 339,07
E. Pozostałe koszty operacyjne	0,00	0,00
I. Koszty inwestycji finansowanych ze środków własnych samorządowych zakładów budżetowych i dochodów jednostek budżetowych gromadzonych na wydzielonym rachunku	0,00	0,00
II. Pozostałe koszty operacyjne	0,00	0,00
F. Zysk (strata) z działalności operacyjnej (C+D-E)	-4 280 977,13	-4 726 132,06
G. Przychody finansowe	12,26	66,42
I. Dywidendy i udziały w zyskach	0,00	0,00
II. Odsetki	12,26	66,42
III. Inne	0,00	0,00
H. Koszty finansowe	0,00	0,00
I. Odsetki	0,00	0,00
II. Inne	0,00	0,00
I. Zysk (strata) brutto (F+G-H)	-4 280 964,87	-4 726 065,64
J. Podatek dochodowy	0,00	0,00

	Stan na koniec roku poprzedniego	Stan na koniec roku bieżącego
K. Pozostałe obowiązkowe zmniejszenia zysku (zwiększenia straty)	0,00	0,00
L. Zysk (strata) netto (I-J-K)	-4 280 964,87	-4 726 065,64


 GŁÓWNY KSIĘGOWY
 (główny księgowy)
 Jolanta Kozłowska

2019.03.22
 (rok, miesiąc, dzień)

DYREKTOR

 Jolanta Lulkowska
 (kierownik jednostki)

Nazwa i adres jednostki sprawozdawczej Szkoła Podstawowa Nr 29 im. Giuseppe Garibaldiego Fabryczna 19,00-446 Warszawa	Zestawienie zmian w funduszu jednostki sporządzone na dzień 31.12.2018 r.	Adresat Urząd Dzielnicy Śródmieście m.st. Warszawy
Numer identyfikacyjny REGON 01020755500000		wysłać bez pisma przewodniego

	Stan na koniec roku poprzedniego	Stan na koniec roku bieżącego
I. Fundusz jednostki na początek okresu (BO)	5 002 949,76	5 260 484,89
1. Zwiększenia funduszu (z tytułu)	4 215 601,93	4 657 711,56
1.1. Zysk bilansowy za rok ubiegły	0,00	0,00
1.2. Zrealizowane wydatki budżetowe	4 215 601,93	4 657 711,56
1.3. Zrealizowane płatności ze środków europejskich	0,00	0,00
1.4. Środki na inwestycje	0,00	0,00
1.5. Aktualizacja wyceny środków trwałych	0,00	0,00
1.6. Nieodpłatnie otrzymane środki trwałe i środki trwałe w budowie oraz wartości niematerialne i prawne	0,00	0,00
1.7. Aktywa przejęte od zlikwidowanych lub połączonych jednostek	0,00	0,00
1.8. Aktywa otrzymane w ramach centralnego zaopatrzenia	0,00	0,00
1.9. Pozostałe odpisy z wyniku finansowego za rok bieżący	0,00	0,00
1.10. Inne zwiększenia	0,00	0,00
2. Zmniejszenia funduszu jednostki (z tytułu)	3 958 066,80	4 283 881,55
2.1. Strata za rok ubiegły	3 957 022,78	4 280 964,87
2.2. Zrealizowane dochody budżetowe	1 040,70	1 831,04
2.3. Rozliczenie wyniku finansowego i środków obrotowych za rok ubiegły	3,32	1 085,64
2.4. Dotacje i środki na inwestycje	0,00	0,00
2.5. Aktualizacja środków trwałych	0,00	0,00
2.6. Wartość sprzedanych i nieodpłatnie przekazanych środków trwałych i środków trwałych w budowie oraz wartości niematerialnych i prawnych	0,00	0,00
2.7. Pasywa przejęte od zlikwidowanych lub połączonych jednostek	0,00	0,00
2.8. Aktywa przekazane w ramach centralnego zaopatrzenia	0,00	0,00
2.9. Inne zmniejszenia	0,00	0,00
II. Fundusz jednostki na koniec okresu (BZ)	5 260 484,89	5 634 314,90
III. Wynik finansowy netto za rok bieżący (+,-)	-4 282 050,51	-4 726 069,12
1. Zysk netto (+)	0,00	0,00
2. Strata netto (-)	-4 280 964,87	-4 726 065,64
3. Nadwyżka środków obrotowych	1 085,64	3,48
IV. Fundusz (II+,-III)	978 434,38	908 245,78

GLÓWNY KSIĘGOWY

(główny księgowy)
Hanna Rozłowska

2019.03.22

(rok, miesiąc, dzień)


DYREKTOR

Jolanta Lulkowska
mgr Jolanta Lulkowska

(kierownik jednostki)

Nazwa i adres jednostki sprawozdawczej Szkoła Podstawowa Nr 29 im. Giuseppe Garibaldiego Fabryczna 19,00-446 Warszawa	<div style="text-align: center;">BILANS</div> <div style="text-align: center;">jednostki budżetowej i samorządowego zakładu budżetowego sporządzony</div> <div style="text-align: center;">na dzień 31.12.2018 r.</div>	Adresat: Urząd Dzielnicy Śródmieście m.st. Warszawy
Numer identyfikacyjny REGON 01020755500000		Wysłać bez pisma przewodniego

AKTYWA	Stan na początek roku	Stan na koniec roku	PASYWA	Stan na początek roku	Stan na koniec roku
A. - Aktywa trwałe	1 329 124,04	1 288 583,08	A. - Fundusze	978 434,38	908 245,78
I. - Wartości niematerialne i prawne	0,00	0,00	I. - Fundusz jednostki	5 260 484,89	5 634 314,90
II. - Rzeczowe aktywa trwałe	1 329 124,04	1 288 583,08	II. - Wynik finansowy netto (+,-)	-4 280 964,87	-4 726 065,64
1. - Środki trwałe	1 329 124,04	1 288 583,08	1. - Zysk netto (+)	0,00	0,00
1.1. - Grunty	0,00	0,00	2. - Strata netto (-)	-4 280 964,87	-4 726 065,64
1.1.1 - Grunty stanowiące własność jednostki...	0,00	0,00	III. - Odpisy z wyniku finansowego (nadwyżka...)	-1 085,64	-3,48
1.2. - Budynki, lokale i obiekty inżynierii lądowej i...	1 325 974,94	1 285 793,88	IV. - Fundusz mienia zlikwidowanych jednostek	0,00	0,00
1.3. - Urządzenia techniczne i maszyny	0,00	0,00	B. - Fundusze placówek	0,00	0,00
1.4. - Środki transportu	0,00	0,00	C. - Państwowe fundusze celowe	0,00	0,00
1.5. - Inne środki trwałe	3 149,10	2 789,20	D. - Zobowiązania i rezerwy na zobowiązania	365 395,87	399 787,92
2. - Środki trwałe w budowie (inwestycje)	0,00	0,00	I. - Zobowiązania długoterminowe	0,00	0,00
3. - Zaliczki na środki trwałe w budowie...	0,00	0,00	II. - Zobowiązania krótkoterminowe	365 395,87	399 787,92
III. - Należności długoterminowe	0,00	0,00	1. - Zobowiązania z tytułu dostaw i usług	18 992,98	21 246,43
IV. - Długoterminowe aktywa finansowe	0,00	0,00	2. - Zobowiązania wobec budżetów	38 575,64	41 108,48
1. - Akcje i udziały	0,00	0,00	3. - Zobowiązania z tytułu ubezpieczeń i innych...	158 954,53	164 146,21
2. - Inne papiery wartościowe	0,00	0,00	4. - Zobowiązania z tytułu wynagrodzeń	143 169,43	157 937,20
3. - Inne długoterminowe aktywa finansowe	0,00	0,00	5. - Pozostałe zobowiązania	1 244,72	1 280,10
V. - Wartość mienia zlikwidowanych jednostek	0,00	0,00	6. - Sumy obce (depozytowe, zabezpieczenie...)	4 458,57	13 539,31
B. - Aktywa obrotowe	14 706,21	19 450,62	7. - Rozliczenia z tytułu środków na wydatki...	0,00	530,19
I. - Zapasy	0,00	0,00	8. - Fundusze specjalne	0,00	0,00
1. - Materiały	0,00	0,00	8.1. - Zakładowy Fundusz Świadczeń Socjalnych	0,00	0,00
2. - Półprodukty i produkty w toku	0,00	0,00	8.2. - Inne fundusze	0,00	0,00
3. - Produkty gotowe	0,00	0,00	III. - Rezerwy na zobowiązania	0,00	0,00
4. - Towary	0,00	0,00	IV. - Rozliczenia międzyokresowe	0,00	0,00
II. - Należności krótkoterminowe	6 639,97	3 355,23			
1. - Należności z tytułu dostaw i usług	0,00	0,00			
2. - Należności od budżetów	0,00	0,00			
3. - Należności z tytułu ubezpieczeń i innych...	0,00	0,00			
4. - Pozostałe należności	6 639,97	3 355,23			
5. - Rozliczenia z tytułu środków na wydatki...	0,00	0,00			
III. - Krótkoterminowe aktywa finansowe	5 544,21	14 072,98			
1. - Środki pieniężne w kasie	0,00	0,00			
2. - Środki pieniężne na rachunkach bankowych	1 085,64	533,67			
3. - Środki pieniężne państwowego funduszu...	0,00	0,00			
4. - Inne środki pieniężne	4 458,57	13 539,31			
5. - Akcje lub udziały	0,00	0,00			
6. - Inne papiery wartościowe	0,00	0,00			
7. - Inne krótkoterminowe aktywa finansowe	0,00	0,00			
IV. - Rozliczenia międzyokresowe	2 522,03	2 022,41			
Suma aktywów	1 343 830,25	1 308 033,70	Suma pasywów	1 343 830,25	1 308 033,70


GLÓWNY KSIĘGOWY
Główny księgowy
Hanna Kozłowska

2019.03.22

rok, miesiąc, dzień

DYREKTOR

mgr Jolanta Lulkowska
Kierownik jednostki